




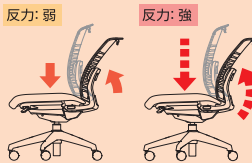
point 業界初「持ち上がり感無し」のシンクロロックング

座る方の体格・体重に応じて、背もたれの反力(ゆりもどし力)が作用し操作レシで最適なロックングフィーリングに自動調整。さらに、独自のチルトシステムにより座面の持ち上がり感がなくなり、どなたでも快適な座り心地を得ることができます。

オートアジャストシンクロロックング



座る人の体重に応じて自動的にロックング反力が変化するオートアジャストシンクロロックングの採用で、快適な座り心地が得られます。



WTSE (オートアジャストシンクロロックング)

● 背パッド付 / アルミ脚



固定肘付 55BKRS+肘

44-0860-□ WTSE-55WH □ 布
44-0861-□ WTSE-55BK □ 布
¥102,600

44-0874-0 WTSE-AS (肘)
¥15,300

セット価格 ¥117,900
W635×D660×H885~975 SH425~515 ●14.7kg



肘なし 55BKAS

44-0860-□ WTSE-55WH □ 布
44-0861-□ WTSE-55BK □ 布
¥102,600

W505×D660×H885~975 SH425~515 ●13.3kg

● 背パッド付 / 樹脂脚



固定肘付 45WHLS+肘

44-0864-□ WTSE-45WH □ 布
44-0865-□ WTSE-45BK □ 布
¥84,100

44-0874-0 WTSE-AS (肘)
¥15,300

セット価格 ¥99,400
W635×D625×H885~975 SH425~515 ●14.1kg



肘なし 45WHMS

44-0864-□ WTSE-45WH □ 布
44-0865-□ WTSE-45BK □ 布
¥84,100

W505×D625×H885~975 SH425~515 ●12.7kg

● 背パッドなし / アルミ脚



固定肘付 50WHLS+肘

44-0868-□ WTSE-50WH □ 布
44-0869-□ WTSE-50BK □ 布
¥91,700

44-0874-0 WTSE-AS (肘)
¥15,300

セット価格 ¥107,000
W635×D660×H885~975 SH425~515 ●14.5kg



肘なし 50BKMS

44-0868-□ WTSE-50WH □ 布
44-0869-□ WTSE-50BK □ 布
¥91,700

W505×D660×H885~975 SH425~515 ●13.1kg

● 背パッドなし / 樹脂脚



固定肘付 40WHBS+肘

44-0872-□ WTSE-40WH □ 布
44-0873-□ WTSE-40BK □ 布
¥76,600

44-0874-0 WTSE-AS (肘)
¥15,300

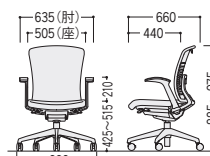
セット価格 ¥91,900
W635×D625×H885~975 SH425~515 ●13.9kg



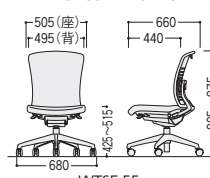
肘なし 40BKRS

44-0872-□ WTSE-40WH □ 布
44-0873-□ WTSE-40BK □ 布
¥76,600

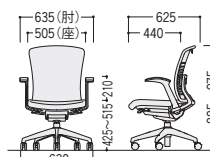
W505×D625×H885~975 SH425~515 ●12.5kg



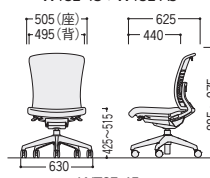
WTSE-55+WTSE-AS



WTSE-55



WTSE-45+WTSE-AS



WTSE-45

■ オプション

● 固定肘
優しいカーブのL型形状で、腕をしっかりサポートしてくれます。

44-0874-0
WTSE-AS
¥15,300

● P.P.樹脂成型品



● ハンガー
購入後でも上着を掛けるためにハンガーを取付けることができます。

44-0875-0
WTSE-HG
¥10,200



■ 共通仕様

背/P.P樹脂成型シェル
背パッド/布張り、ウレタンフォームクッション
座/P.P樹脂成型品
布張り、ウレタンフォームクッション
脚部/ガラス繊維入りナイロン樹脂成型品 (WTSE-45/40)
アルミダイキャスト鏡面仕上げ (WTSE-55/50)
φ60ナイロン双輪キャスター

● エラストマジョイント



背もたれと背アームを繋ぐエラストマジョイントにより、ワーカーク様々な動きを柔軟にサポートしてくれます。

● 背・座パッド交換



背・座共に布地が擦れたり痛んだ場合、交換する事ができるロングライフ設計です。

● 取手



背裏上部には取手を標準装備。チェアの移動に大変便利。取手に手を掛け移動する事で背上部の汚れを抑える事ができます。

● 操作レバー



④座高調整レバー
座右前下のレバーを操作する事により、座高をお好みの高さに調節。


● カラー品番の付け方

背シェルカラー
WH(ホワイト)・BK(ブラック) 張地カラー LS(リーフグリーン)・MS(ウォーターブルー)・AS(ブルー)・RS(レッド)・BS(ブラック)

■ 背シェル (ポリプロピレン)



■ 張地カラー (再生51%ポリエステル、ポリエステル49%)



- ワークステーション
- デスク
- OAテーブルラック
- ハイレードチェア
- オフィスチェア
- ローテーションスクリーン
- 会議・ミーティングテーブル
- 会議・ミーティングチェア
- 会議・研修室職員/備品
- ホワイトボード・掲示板
- セカンドスペースリフレッシュ家具
- システム収納家具・スライド書架
- 収納家具・整理用品
- ロッカー・シューズボックス
- 耐火金庫
- 役員用家具
- 応接用家具
- ロビーチェア・ベンチ
- カウンター
- オフィスアクセサリ
- サインシステム
- 屋外用家具・備品
- ベッド・レセプション用家具
- 間仕切り・内装材
- 工場・物流用家具
- 高齢者・医療施設用家具
- 学校・図書館用家具
- 店舗用家具
- 官公庁仕様家具・防災用品